

Aşağıdaki tabloda BIST 30 şirketlerinin son üç aylık yabancı takas oranlarını, oran değişimlerini, bu dönemki en düşük ve en yüksek yabancı takas oranlarını ve ilgili tarihlere dair fiyatlar ile yabancı yatırımcıların son dönem aktivitelerini görebilirsiniz.

Tablodaki verilere baktığımızda, yüksek yabancı takas oranına karşın ISCTR, PETKM ve AKSEN hisselerinde son dönemde yabancıların pozisyon azaltması, TCELL ve TOASO hisselerinde ise pozisyon artışı dikkat çekiyor.

XU030 Yabancı Takas Oranları (YTO), Son 3 Ay

14 Nisan 2023 Cuma işlemleri sonucu oluşan,
18 Nisan 2023 Salı takas verileri kullanılmıştır.

Kod	Son Fiyat	Son Yab. Tks. Oranı	Δ (Oran, bp)			Son 3 Ay En Yüksek / En Düşük Yabancı Takas Oranı(YTO)	Δ (Oran, bp)	Tks.Tarihi ve YTO Eğilimi	Fiyat (T-2)	Δ (Fiyat,%)	Yabancı Aksiyonu	
			1 hafta	1 ay	3 ay							
TCELL	36.38	74.30	45	163	222	En Düşük 71.39 En Yüksek 74.30	291 0	31/01/2023 18/04/2023	▲ ▲	38.04 36.70	-4.4 -0.9	Dengeli
KCHOL	79.20	51.83	11	-188	-341	En Düşük 51.71 En Yüksek 55.23	11 -341	11/04/2023 18/01/2023	▲ ▲	77.55 73.60	2.1 7.6	Dengeli
TAVHL	82.80	46.05	97	37	-213	En Düşük 45.03 En Yüksek 48.91	102 -286	31/03/2023 02/02/2023	▲ ▲	73.75 82.65	12.3 0.2	Dengeli
AKBNK	17.89	44.64	40	-4	-213	En Düşük 42.69 En Yüksek 46.77	195 -213	24/02/2023 18/01/2023	▲ ▲	14.57 15.67	22.8 14.2	Dengeli
SAHOL	40.40	43.57	81	15	152	En Düşük 40.97 En Yüksek 44.49	260 -92	30/01/2023 08/03/2023	▼ ▼	38.27 43.83	5.6 -7.8	Dengeli
BIMAS	162.50	43.35	95	125	-393	En Düşük 42.10 En Yüksek 47.30	125 -395	17/03/2023 26/01/2023	▲ ▲	137.20 136.90	18.4 18.7	Son Dönemde Alıcılar
TUPRS	74.50	39.94	2	32	150	En Düşük 38.45 En Yüksek 42.26	150 -231	18/01/2023 31/01/2023	▼ ▼	71.70 84.23	3.9 -11.5	Alıcılar
FROTO	596.80	38.85	-104	3	358	En Düşük 34.62 En Yüksek 39.93	423 -108	27/01/2023 10/04/2023	▼ ▼	494.67 609.00	20.6 -2.0	Son Dönemde Satıcılar
ISCTR	12.02	33.52	-12	-255	-391	En Düşük 33.52 En Yüksek 37.52	0 -399	18/04/2023 02/02/2023	▲ ▲	12.12 10.11	-0.8 18.9	Satıcılar
TOASO	211.70	33.14	248	378	1,288	En Düşük 20.16 En Yüksek 33.14	1,297 0	20/01/2023 18/04/2023	▲ ▲	157.08 212.60	34.8 -0.4	Son Dönemde Alıcılar
THYAO	136.00	32.26	57	-12	-41	En Düşük 31.32 En Yüksek 33.46	93 -121	29/03/2023 23/01/2023	▲ ▲	125.30 154.60	8.5 -12.0	Son Dönemde Alıcılar
PGSUS	487.20	31.16	-14	-122	263	En Düşük 26.34 En Yüksek 32.80	482 -164	20/02/2023 15/03/2023	▼ ▼	480.60 503.90	1.4 -3.3	Dengeli
ENKAI	29.82	30.07	-2	-50	519	En Düşük 23.75 En Yüksek 30.86	632 -79	27/01/2023 20/03/2023	▼ ▼	28.87 29.52	3.3 1.0	Son Dönemde Satıcılar
ASELS	52.60	28.24	38	204	534	En Düşük 22.02 En Yüksek 28.52	622 -28	25/01/2023 14/04/2023	▼ ▼	60.90 55.05	-13.6 -4.5	Yoğun Alıcılar
KOZAL	25.08	25.09	17	90	-16	En Düşük 21.02 En Yüksek 28.73	406 -364	07/02/2023 02/03/2023	▼ ▼	25.60 24.46	-2.0 2.5	Son Dönemde Alıcılar
SISE	42.90	24.15	20	26	5	En Düşük 23.63 En Yüksek 25.53	52 -138	25/01/2023 08/03/2023	▼ ▼	42.72 50.15	0.4 -14.5	Dengeli
YKBNK	10.20	23.67	51	-13	-4	En Düşük 22.91 En Yüksek 24.47	76 -80	01/02/2023 14/03/2023	▼ ▼	8.31 10.87	22.7 -6.2	Dengeli
KOZAA	50.10	22.64	31	-470	-608	En Düşük 21.09 En Yüksek 31.07	154 -844	13/04/2023 08/03/2023	▲ ▲	41.70 42.98	20.1 16.6	Son Dönemde Alıcılar
EREGL	34.96	19.68	-32	-256	145	En Düşük 18.16 En Yüksek 22.36	152 -269	19/01/2023 20/03/2023	▼ ▼	40.90 39.72	-14.5 -12.0	Satıcılar
ARCLK	117.50	18.41	1	-121	310	En Düşük 15.20 En Yüksek 19.70	321 -129	20/01/2023 15/03/2023	▼ ▼	114.30 132.40	2.8 -11.3	Dengeli
HEKTS	28.62	17.86	-11	-82	-96	En Düşük 17.84 En Yüksek 18.95	3 -109	13/04/2023 03/03/2023	▲ ▲	30.40 35.70	-5.9 -19.8	Dengeli
ALARK	67.55	15.94	11	23	10	En Düşük 12.91 En Yüksek 16.59	303 -65	24/02/2023 30/01/2023	▲ ▲	72.90 68.30	-7.3 -1.1	Dengeli
EKGYO	6.78	15.43	-151	-147	100	En Düşük 14.43 En Yüksek 17.66	100 -223	18/01/2023 22/02/2023	▼ ▼	7.91 7.85	-14.3 -13.7	Dengeli
KRDMD	18.16	13.15	-6	-52	-214	En Düşük 12.57 En Yüksek 18.96	58 -581	27/03/2023 19/01/2023	▲ ▲	19.87 19.60	-8.6 -7.3	Son Dönemde Satıcılar
ODAS	6.74	10.41	-21	62	62	En Düşük 9.41 En Yüksek 13.40	100 -299	08/03/2023 17/02/2023	▲ ▲	8.38 6.77	-19.6 -0.4	Son Dönemde Satıcılar
PETKM	14.74	9.22	-29	-38	-148	En Düşük 9.22 En Yüksek 10.69	0 -148	18/04/2023 18/01/2023	▲ ▲	14.70 18.30	0.3 -19.5	Dengeli
GARAN	27.60	7.21	4	58	-150	En Düşük 6.26 En Yüksek 8.71	94 -150	23/03/2023 18/01/2023	▲ ▲	23.30 23.41	18.4 17.9	Dengeli
SASA	106.80	6.21	11	-5	-3	En Düşük 5.97 En Yüksek 6.36	25 -15	25/01/2023 03/03/2023	▼ ▼	108.50 113.00	-1.6 -5.5	Dengeli
GUBRF	228.20	5.31	0	-102	-201	En Düşük 5.12 En Yüksek 9.83	19 -452	04/04/2023 03/02/2023	▲ ▲	198.50 248.40	15.0 -8.1	Dengeli
AKSEN	32.78	3.61	-17	-83	-154	En Düşük 3.61 En Yüksek 5.52	0 -191	18/04/2023 17/02/2023	▲ ▲	31.50 34.34	4.1 -4.5	Satıcılar

- * Yabancıların görece daha çok tercih ettikleri (yabancı takas oranı yüksek) hisseler
- * Yabancıların görece daha az tercih ettikleri (yabancı takas oranı düşük) hisseler

BIST 100 Şirketlerinin periyodik yabancı takas oranı değişimleri

Aşağıdaki tabloda BIST 100 şirketlerinin son bir hafta, iki hafta, bir ay, üç ay ve altı aylık dönemlerde yabancı takas oranlarındaki değişimleri takası en çok artan ve azalan ilk on şirket bazında görebilirsiniz.

TTKOM son 6 Aylık dönemde yabancı takas oranında devam eden düzenli artış ile ;DOAS ise son 3 Aylık dönemde yabancı takas oranında devam eden düzenli azalış ile dikkat çekmektedir.

YABANCI TAKAS ORANI EN ÇOK ARTAN İLK 10 HİSSE (BIST - 100, bp)

	Haftalık	2 Haftalık	Aylık	3 Aylık	6 Aylık
1	TOASO 248 bp	ENJSA 530 bp	ENJSA 766 bp	TTKOM 1,556 bp	HEKTS 1,010 bp
2	TTKOM 194 bp	TTKOM 354 bp	TTKOM 519 bp	TOASO 1,288 bp	TTKOM 865 bp
3	ENJSA 141 bp	TOASO 327 bp	TOASO 378 bp	ENJSA 896 bp	ASELS 721 bp
4	TAVHL 97 bp	KLRHO 143 bp	MGROS 323 bp	ASELS 534 bp	SMRTG 594 bp
5	BIMAS 95 bp	SOKM 125 bp	GENIL 305 bp	ENKAI 519 bp	KONTR 562 bp
6	SOKM 85 bp	ISGYO 119 bp	GWIND 289 bp	BIOEN 494 bp	KLRHO 555 bp
7	SAHOL 81 bp	BIMAS 110 bp	KLRHO 262 bp	GESAN 471 bp	KOZAL 552 bp
8	ISGYO 80 bp	TMSN 104 bp	ASELS 204 bp	DOHOL 455 bp	BASGZ 512 bp
9	MGROS 78 bp	TAVHL 97 bp	BAGFS 200 bp	KONTR 439 bp	ALARK 481 bp
10	KLRHO 75 bp	MGROS 96 bp	TCELL 163 bp	SMRTG 380 bp	MGROS 433 bp

Haftalık Yabancı Takas Değişimleri

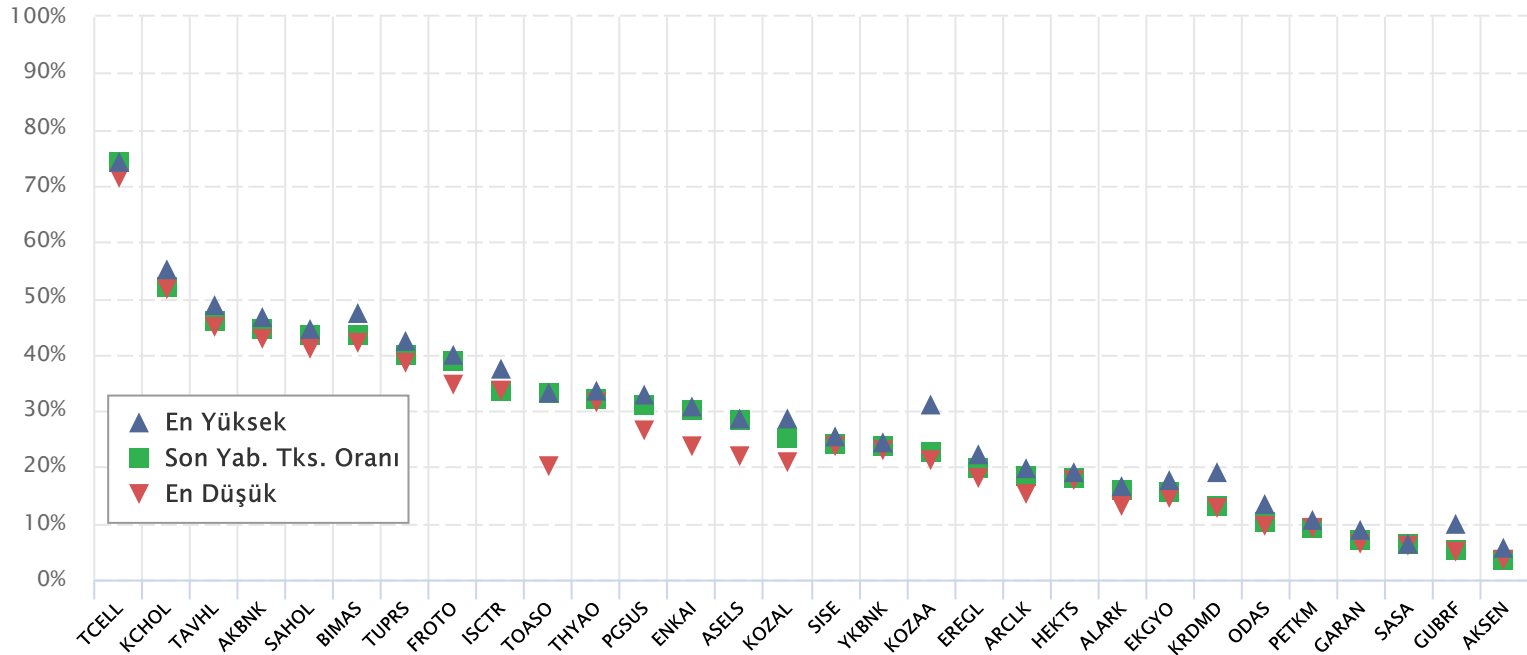


YABANCI TAKAS ORANI EN ÇOK AZALAN İLK 10 HİSSE (BIST - 100, bp)

	Haftalık	2 Haftalık	Aylık	3 Aylık	6 Aylık
1	EKGYO -151 bp	ALFAS -352 bp	KOZAA -470 bp	ALKIM -897 bp	ENKAI -2,133 bp
2	FROTO -104 bp	EKGYO -141 bp	ISDMR -286 bp	DOAS -788 bp	ENJSA -1,739 bp
3	MAVI -75 bp	DOAS -128 bp	CIMSA -265 bp	KOZAA -608 bp	ALKIM -1,242 bp
4	DOAS -70 bp	FROTO -104 bp	DOAS -261 bp	TKNSA -396 bp	TUPRS -939 bp
5	OYAKC -50 bp	CIMSA -85 bp	EREGL -256 bp	BIMAS -393 bp	EKGYO -858 bp
6	SELEC -50 bp	VESBE -82 bp	ISCTR -255 bp	ISCTR -391 bp	ULKER -704 bp
7	VESBE -45 bp	CCOLA -75 bp	İPEKE -254 bp	AYDEM -380 bp	DOHOL -640 bp
8	CIMSA -44 bp	ARCLK -62 bp	VESBE -190 bp	YYLGD -362 bp	KZBGY -612 bp
9	GESAN -33 bp	ISCTR -62 bp	KCHOL -188 bp	ISDMR -353 bp	PETKM -553 bp
10	EREGL -32 bp	AKSA -59 bp	VAKBN -155 bp	KCHOL -341 bp	KCHOL -540 bp

BIST 30 Şirketlerinin Son 3 Aylık Yabancı Takas Oranları

Aşağıdaki tabloda, BIST 30 şirketlerinin cari yabancı takas oranlarının son üç aylık dönemde gördükleri en yüksek ve en düşük yabancı takas oranlarına olan konumunu görebilirsiniz. Tablo, cari yabancı takas oranı en yüksek hisseden en düşük hisseye doğru sıralanmıştır.



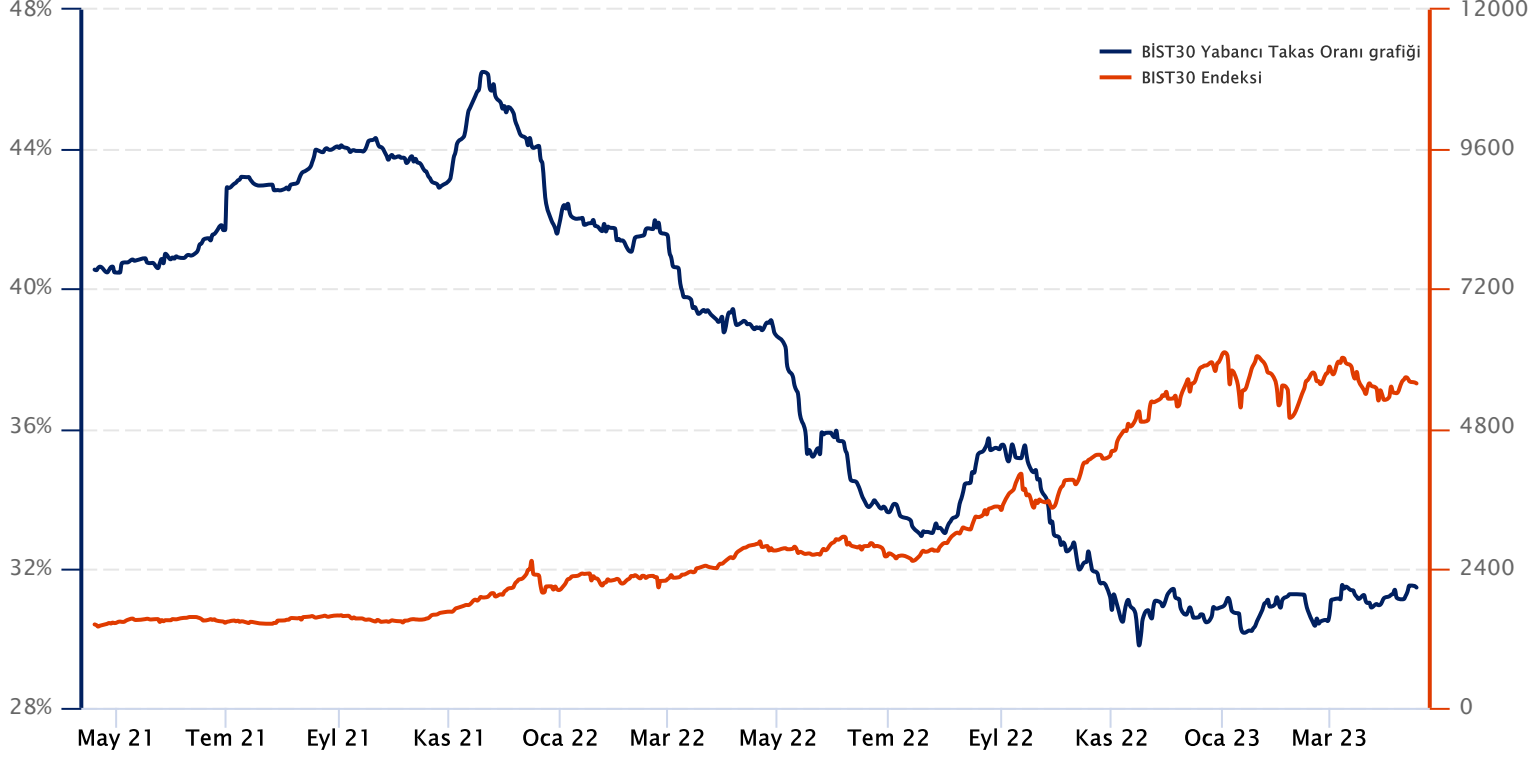
Kaynak: Finnet, Matriks, HLY Yatırım Danışmanlığı ve Bireysel Portföy Yönetimi



BIST 30 Yabancı Takas Oranı

Grafikteki verilere göre son iki yılda;

BIST 30 Endeksi Yabancı Takas Oranı 18/04/2023 tarihinde %31.45, minimum Yabancı Takas Oranı 16/11/2022 tarihinde %29.79, maksimum Yabancı Takas Oranı ise 19/11/2021 tarihinde %46.22 olarak gerçekleşmiştir.



Not: BIST 30 Yabancı Takas Oranı, endeks kapsamındaki şirketlerin endeks ağırlıkları ve yabancı takas oranları esas alınarak hesaplanmış olup Takasbank tarafından açıklanan yabancı takas oranından farklılık göstermektedir.

Kaynak: Finnet, Matriks, HLY Yatırım Danışmanlığı ve Bireysel Portföy Yönetimi



HalkYatirimMenkulDegerlerA.S



company/halk-yatirim-menkul-degerler



halkyatirim

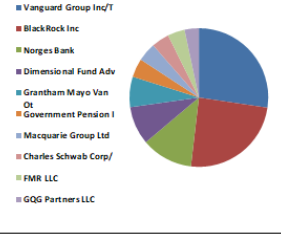


halkyatirim

BIST 30 - İlk 10 Yabancı Hissedar Pozisyonu

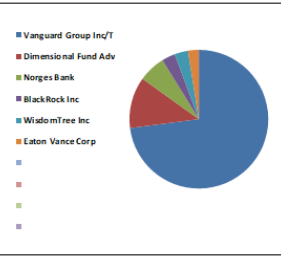
1 AKBNK TI

AKBNK TI - İlk 10 Yabancı Ortak	Pozisyon	Pozisyon Değişimi	Piyasa Değeri	Hisse Oranı	Bildirim Tarihi	Ülke
Vanguard Group Inc/T	124,472,742	-301,017	2,096,120,994	2.39%	3/31/2023	United States
BlackRock Inc	111,397,985	4,642,803	1,875,942,084	2.14%	4/17/2023	United States
Norges Bank	54,749,030	13,844,969	921,973,674	1.05%	12/31/2022	Norway
Dimensional Fund Adv	40,810,828	-2,638,318	687,254,350	0.78%	4/17/2023	United States
Grantham Mayo Van Ot	32,383,502	-10,691,984	545,338,179	0.62%	11/30/2022	United States
Government Pension I	19,735,776	-1,319,782	332,350,471	0.38%	3/31/2022	Japan
Macquarie Group Ltd	19,547,990	0	329,188,155	0.38%	12/30/2022	Australia
Charles Schwab Corp/	18,505,969	-183,693	311,640,521	0.36%	4/13/2023	United States
FMR LLC	18,210,715	133,198	306,668,443	0.35%	4/17/2023	United States
GQG Partners LLC	15,272,976	15,272,976	257,196,918	0.29%	12/31/2022	United States



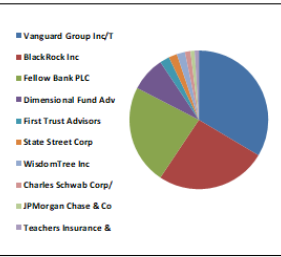
2 AKSEN TI

AKSEN TI - İlk 10 Yabancı Ortak	Pozisyon	Pozisyon Değişimi	Piyasa Değeri	Hisse Oranı	Bildirim Tarihi	Ülke
Vanguard Group Inc/T	14,177,184	-2,964,657	238,743,781	1.16%	3/31/2023	United States
Dimensional Fund Adv	2,346,260	-700,330	39,511,019	0.19%	4/17/2023	United States
Norges Bank	1,255,709	1,255,709	21,146,140	0.10%	12/31/2022	Norway
BlackRock Inc	634,104	-12,806	10,678,311	0.05%	2/28/2023	United States
WisdomTree Inc	609,250	47	10,259,770	0.05%	4/13/2023	United States
Eaton Vance Corp	541,796	-107,408	9,123,845	0.04%	2/28/2023	United States



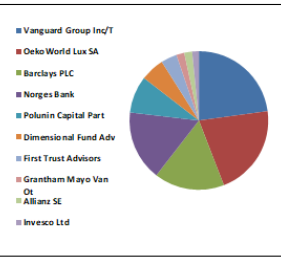
3 ALARK TI

ALARK TI - İlk 10 Yabancı Ortak	Pozisyon	Pozisyon Değişimi	Piyasa Değeri	Hisse Oranı	Bildirim Tarihi	Ülke
Vanguard Group Inc/T	4,540,304	-490	76,458,720	1.04%	3/31/2023	United States
BlackRock Inc	3,488,894	-17,731	58,752,975	0.80%	4/17/2023	United States
Fellow Bank PLC	3,140,000	0	52,877,600	0.72%	6/30/2022	Finland
Dimensional Fund Adv	1,094,481	2,198	18,431,060	0.25%	4/17/2023	United States
First Trust Advisors	293,185	3,642	4,937,235	0.07%	4/17/2023	United States
State Street Corp	252,713	15,060	4,255,687	0.06%	4/17/2023	United States
WisdomTree Inc	249,936	0	4,208,922	0.06%	4/13/2023	United States
Charles Schwab Corp/	183,946	0	3,097,651	0.04%	4/13/2023	United States
JPMorgan Chase & Co	152,158	0	2,562,341	0.03%	4/17/2023	United States
Teachers Insurance &	140,376	0	2,363,932	0.03%	2/28/2023	United States



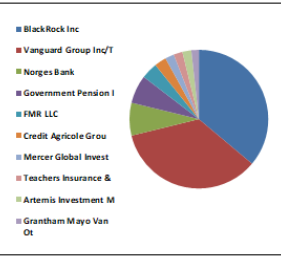
4 ARCLK TI

ARCLK TI - İlk 10 Yabancı Ortak	Pozisyon	Pozisyon Değişimi	Piyasa Değeri	Hisse Oranı	Bildirim Tarihi	Ülke
Vanguard Group Inc/T	4,995,475	-861,192	84,123,800	0.74%	3/31/2023	United States
OekoWorld Lux SA	4,640,000	0	78,137,601	0.69%	12/30/2022	Luxembourg
Barclays PLC	3,578,100	571,800	60,255,205	0.53%	5/31/2022	United Kingdom
Norges Bank	3,566,215	1,844,729	60,055,061	0.53%	12/31/2022	Norway
Polunin Capital Part	1,916,802	1,807,297	32,278,946	0.28%	6/30/2022	United Kingdom
Dimensional Fund Adv	1,214,001	-97,375	20,443,777	0.18%	4/17/2023	United States
First Trust Advisors	806,731	11,478	13,585,350	0.12%	4/17/2023	United States
Grantham Mayo Van Ot	398,633	-141,177	6,712,980	0.06%	11/30/2022	United States
Allianz SE	376,233	-155,446	6,335,764	0.06%	4/13/2023	Germany
Invesco Ltd	352,190	0	5,930,880	0.05%	4/17/2023	United States



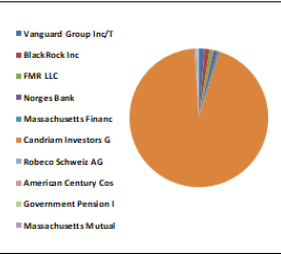
5 ASELS TI

ASELS TI - İlk 10 Yabancı Ortak	Pozisyon	Pozisyon Değişimi	Piyasa Değeri	Hisse Oranı	Bildirim Tarihi	Ülke
BlackRock Inc	23,673,379	-27,036	398,659,706	1.04%	4/17/2023	United States
Vanguard Group Inc/T	22,935,745	99,839	386,237,949	1.01%	3/31/2023	United States
Norges Bank	5,022,838	-1,060,322	84,584,593	0.22%	12/31/2022	Norway
Government Pension I	4,372,136	-573,974	73,626,771	0.19%	3/31/2022	Japan
FMR LLC	2,563,878	54,542	43,175,706	0.11%	2/28/2023	United States
Credit Agricole Grou	1,917,302	190,997	32,287,366	0.08%	4/18/2023	France
Mercer Global Invest	1,449,364	651,469	24,407,290	0.06%	3/31/2023	Ireland
Teachers Insurance &	1,355,096	-1,580	22,819,817	0.06%	2/28/2023	United States
Artemis Investment M	1,267,828	411,163	21,350,224	0.06%	11/30/2022	United Kingdom
Grantham Mayo Van Ot	1,253,483	1,241,429	21,108,654	0.05%	11/30/2022	United States



6 BIMAS TI

BIMAS TI - İlk 10 Yabancı Ortak	Pozisyon	Pozisyon Değişimi	Piyasa Değeri	Hisse Oranı	Bildirim Tarihi	Ülke
Vanguard Group Inc/T	17,434,981	92,661	293,605,083	2.87%	3/31/2023	United States
BlackRock Inc	14,802,310	-183,864	249,270,903	2.44%	4/17/2023	United States
FMR LLC	12,732,584	-2,594,573	214,416,717	2.10%	4/17/2023	United States
Norges Bank	10,914,963	3,931,008	183,807,979	1.80%	12/31/2022	Norway
Massachusetts Financ	6,584,129	418,027	110,876,733	1.08%	2/28/2023	United States
Candriam Investors G	5,904,243	40,000	99,427,453	200.00%	2/28/2023	Luxembourg
Robeco Schweiz AG	3,999,144	-847,550	67,345,586	0.66%	2/28/2023	Switzerland
American Century Cos	3,578,538	0	60,262,580	0.59%	4/13/2023	United States
Government Pension I	2,918,235	-77,341	49,143,078	0.48%	3/31/2022	Japan
Massachusetts Mutual	2,206,922	-84,259	37,164,567	0.36%	12/31/2022	United States

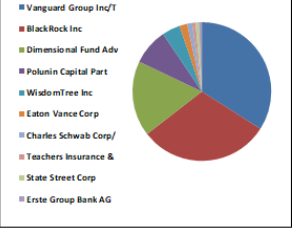


Kaynak : Bloomberg

BIST 30 - İlk 10 Yabancı Hissedar Pozisyonu

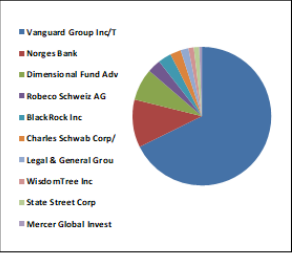
7 EKGYO TI

EKGYO TI - İlk 10 Yabancı Ortak	Pozisyon	Pozisyon Değişimi	Piyasa Değeri	Hisse Oranı	Bildirim Tarihi	Ülke
Vanguard Group Inc/T	79,378,032	670,411	1,336,726,071	2.09%	3/31/2023	United States
BlackRock Inc	71,166,401	-235,873	1,198,442,204	1.87%	4/17/2023	United States
Dimensional Fund Adv	41,027,822	430,920	690,908,529	1.08%	4/17/2023	United States
Polunin Capital Part	19,875,522	18,774,855	334,703,794	0.52%	6/30/2022	United Kingdom
WisdomTree Inc	9,992,155	0	168,267,892	0.26%	4/17/2023	United States
Eaton Vance Corp	3,995,988	-730,248	67,292,439	0.11%	2/28/2023	United States
Charles Schwab Corp/	2,573,163	0	43,332,065	0.07%	4/13/2023	United States
Teachers Insurance &	2,058,402	-273,059	34,663,490	0.05%	2/28/2023	United States
State Street Corp	1,932,147	0	32,537,356	0.05%	4/17/2023	United States
Erste Group Bank AG	1,600,000	-500,000	26,944,000	0.04%	2/28/2023	Austria



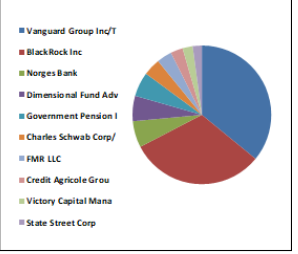
8 ENKAI TI

ENKAI TI - İlk 10 Yabancı Ortak	Pozisyon	Pozisyon Değişimi	Piyasa Değeri	Hisse Oranı	Bildirim Tarihi	Ülke
Vanguard Group Inc/T	65,119,759	-1,262,104	1,096,616,751	1.09%	3/31/2023	United States
Norges Bank	10,899,557	10,899,557	183,548,542	0.18%	12/31/2022	Norway
Dimensional Fund Adv	6,971,376	-2,916,631	117,397,973	0.12%	4/17/2023	United States
Robeco Schweiz AG	3,065,212	0	51,618,171	0.05%	2/28/2023	Switzerland
BlackRock Inc	2,729,266	0	45,960,840	0.05%	4/14/2023	United States
Charles Schwab Corp/	2,521,308	0	42,458,827	0.04%	4/13/2023	United States
Legal & General Grou	1,714,436	0	28,871,103	0.03%	4/17/2023	United Kingdom
WisdomTree Inc	1,050,779	-563	17,695,119	0.02%	4/17/2023	United States
State Street Corp	936,328	71,429	15,767,764	0.02%	4/17/2023	United States
Mercer Global Invest	853,737	0	14,376,931	0.01%	3/31/2023	Ireland



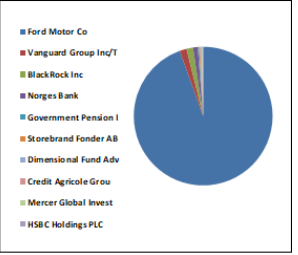
9 EREGL TI

EREGL TI - İlk 10 Yabancı Ortak	Pozisyon	Pozisyon Değişimi	Piyasa Değeri	Hisse Oranı	Bildirim Tarihi	Ülke
Vanguard Group Inc/T	53,284,876	139,685	897,317,320	1.52%	3/31/2023	United States
BlackRock Inc	46,698,551	-280,210	786,403,606	1.33%	4/17/2023	United States
Norges Bank	9,068,437	-12,414,006	152,712,480	0.26%	12/31/2022	Norway
Dimensional Fund Adv	8,830,845	-988,295	148,711,431	0.25%	4/17/2023	United States
Government Pension I	8,232,117	-334,795	138,628,852	0.24%	3/31/2022	Japan
Charles Schwab Corp/	5,892,769	-7,730	99,234,231	0.17%	4/13/2023	United States
FMR LLC	5,252,257	59,180	88,448,009	0.15%	2/28/2023	United States
Credit Agricole Grou	4,331,698	37,116	72,945,795	0.12%	4/18/2023	France
Victory Capital Mana	3,493,821	-1,895,476	58,835,946	0.10%	4/17/2023	United States
State Street Corp	3,297,190	19,106	55,524,680	0.09%	4/17/2023	United States



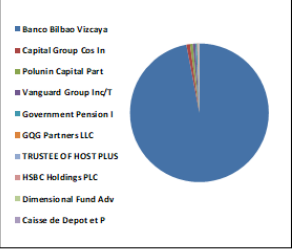
10 FROTO TI

FROTO TI - İlk 10 Yabancı Ortak	Pozisyon	Pozisyon Değişimi	Piyasa Değeri	Hisse Oranı	Bildirim Tarihi	Ülke
Ford Motor Co	143,997,037	0	2,424,910,125	41.04%	12/31/2021	United States
Vanguard Group Inc/T	2,489,447	38,532	41,922,288	0.71%	3/31/2023	United States
BlackRock Inc	2,329,825	4,291	39,234,253	0.66%	4/17/2023	United States
Norges Bank	1,666,288	1,416,873	28,060,290	0.47%	12/31/2022	Norway
Government Pension I	441,379	-42,450	7,432,822	0.13%	3/31/2022	Japan
Storebrand Fonder AB	343,261	695	5,780,515	0.10%	3/31/2023	Sweden
Dimensional Fund Adv	290,923	-47,126	4,899,143	0.08%	4/17/2023	United States
Credit Agricole Grou	283,066	2,429	4,766,831	0.08%	4/18/2023	France
Mercer Global Invest	278,920	-118,086	4,697,013	0.08%	3/31/2023	Ireland
HSBC Holdings PLC	269,663	-100,000	4,541,125	0.08%	3/28/2023	United Kingdom



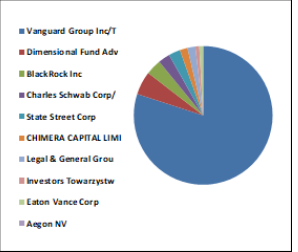
11 GARAN TI

GARAN TI - İlk 10 Yabancı Ortak	Pozisyon	Pozisyon Değişimi	Piyasa Değeri	Hisse Oranı	Bildirim Tarihi	Ülke
Banco Bilbao Vizcaya	3,610,895,890	0	60,807,487,339	85.97%	12/31/2022	Spain
Capital Group Cos In	31,599,109	31,599,109	532,129,000	0.75%	3/31/2023	United States
Polunin Capital Part	23,498,600	23,498,600	395,716,428	0.56%	6/30/2022	United Kingdom
Vanguard Group Inc/T	22,186,351	545	373,618,154	0.53%	3/31/2023	United States
Government Pension I	14,845,051	-1,328,772	249,990,661	0.35%	3/31/2022	Japan
GQG Partners LLC	6,364,032	6,364,032	107,170,300	0.15%	12/31/2022	United States
TRUSTEE OF HOST PLUS	4,045,433	475,362	68,125,092	0.10%	6/30/2022	Australia
HSBC Holdings PLC	3,844,520	800,000	64,741,717	0.09%	3/28/2023	United Kingdom
Dimensional Fund Adv	3,045,001	1,981,151	51,277,817	0.07%	4/17/2023	United States
Caisse de Depot et P	2,488,645	-2,296,381	41,908,782	0.06%	12/31/2021	Canada



12 GUBRF TI

GUBRF TI - İlk 10 Yabancı Ortak	Pozisyon	Pozisyon Değişimi	Piyasa Değeri	Hisse Oranı	Bildirim Tarihi	Ülke
Vanguard Group Inc/T	2,946,182	-24,643	49,613,705	0.88%	3/31/2023	United States
Dimensional Fund Adv	206,434	-19,367	3,476,349	0.06%	4/17/2023	United States
BlackRock Inc	141,631	-2,072	2,385,066	0.04%	4/14/2023	United States
Charles Schwab Corp/	113,611	0	1,913,209	0.03%	4/13/2023	United States
State Street Corp	88,528	0	1,490,812	0.03%	4/17/2023	United States
CHIMERA CAPITAL LIMI	75,347	0	1,268,843	0.02%	4/14/2023	United Arab Emirates
Legal & General Grou	62,644	0	1,054,925	0.02%	2/28/2023	United Kingdom
Investors Towarzystw	23,360	0	393,382	0.01%	12/31/2022	Poland
Eaton Vance Corp	18,786	0	316,356	0.01%	2/28/2023	United States
Aegon NV	13,330	-10,000	224,477	0.00%	10/28/2022	Netherlands

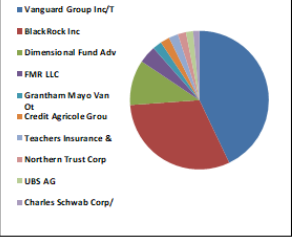


Kaynak : Bloomberg

BIST 30 - İlk 10 Yabancı Hissedar Pozisyonu

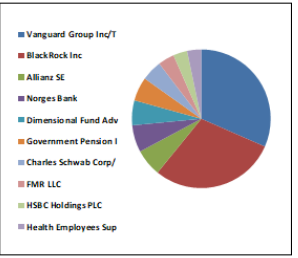
13 HEKTS TI

HEKTS TI - İlk 10 Yabancı Ortak	Pozisyon	Pozisyon Değişimi	Piyasa Değeri	Hisse Oranı	Bildirim Tarihi	Ülke
Vanguard Group Inc/T	45,331,525	242,487	763,382,888	1.79%	3/31/2023	United States
BlackRock Inc	32,633,266	41,714	549,544,204	1.29%	4/17/2023	United States
Dimensional Fund Adv	11,239,694	-761,276	189,276,449	0.44%	4/17/2023	United States
FMR LLC	4,180,006	36,905	70,391,302	0.17%	2/28/2023	United States
Grantham Mayo Van Ot	2,345,135	2,345,135	39,492,074	0.09%	11/30/2022	United States
Credit Agricole Grou	2,287,573	-92	38,522,730	0.09%	4/18/2023	France
Teachers Insurance &	2,278,223	36,071	38,365,276	0.09%	2/28/2023	United States
Northern Trust Corp	2,125,817	-2,036	35,798,759	0.08%	3/31/2023	United States
UBS AG	1,682,906	194,380	28,340,137	0.07%	4/13/2023	Switzerland
Charles Schwab Corp/	1,620,010	0	27,280,969	0.06%	4/13/2023	United States



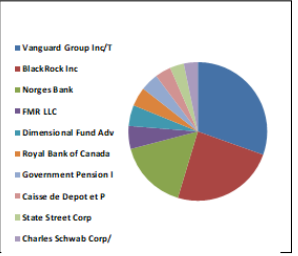
14 ISCTR TI

ISCTR TI - İlk 10 Yabancı Ortak	Pozisyon	Pozisyon Değişimi	Piyasa Değeri	Hisse Oranı	Bildirim Tarihi	Ülke
Vanguard Group Inc/T	124,974,726	2,163,577	2,104,574,405	1.25%	3/31/2023	United States
BlackRock Inc	115,502,857	-321,814	1,945,068,130	1.16%	4/17/2023	United States
Allianz SE	25,339,919	-2,489,370	426,724,240	0.25%	4/13/2023	Germany
Norges Bank	25,246,984	25,115,100	425,159,214	0.25%	12/31/2022	Norway
Dimensional Fund Adv	23,466,800	-3,472,361	395,180,916	0.23%	4/17/2023	United States
Government Pension I	22,381,977	-1,039,726	376,912,496	0.22%	3/31/2022	Japan
Charles Schwab Corp/	19,319,466	-404,160	325,339,810	0.19%	4/13/2023	United States
FMR LLC	14,950,901	118,111	251,773,175	0.15%	4/17/2023	United States
HSBC Holdings PLC	13,348,450	1,186,279	224,787,900	0.13%	3/28/2023	United Kingdom
Health Employees Sup	13,193,596	6,649,600	222,180,159	0.13%	6/30/2022	Australia



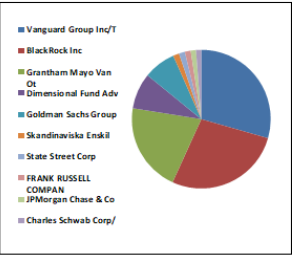
15 KCHOL TI

KCHOL TI - İlk 10 Yabancı Ortak	Pozisyon	Pozisyon Değişimi	Piyasa Değeri	Hisse Oranı	Bildirim Tarihi	Ülke
Vanguard Group Inc/T	33,123,986	495,103	557,807,929	1.31%	3/31/2023	United States
BlackRock Inc	26,315,445	1,183,504	443,152,098	1.04%	4/17/2023	United States
Norges Bank	17,699,106	6,539,355	298,052,948	0.70%	12/31/2022	Norway
FMR LLC	5,792,562	90,065	97,546,745	0.23%	2/28/2023	United States
Dimensional Fund Adv	5,295,440	195,524	89,175,210	0.21%	4/17/2023	United States
Royal Bank of Canada	4,739,735	-96,544	79,817,138	0.19%	3/31/2023	Canada
Government Pension I	4,650,135	-381,821	78,308,274	0.18%	3/31/2022	Japan
Caisse de Depot et P	4,144,599	9,763	69,795,048	0.16%	12/31/2021	Canada
State Street Corp	3,614,995	83,390	60,876,516	0.14%	4/17/2023	United States
Charles Schwab Corp/	3,585,972	-37,557	60,387,769	0.14%	4/13/2023	United States



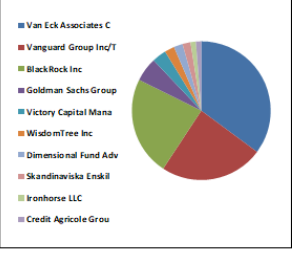
16 KOZAA TI

KOZAA TI - İlk 10 Yabancı Ortak	Pozisyon	Pozisyon Değişimi	Piyasa Değeri	Hisse Oranı	Bildirim Tarihi	Ülke
Vanguard Group Inc/T	6,562,145	-682	110,506,523	1.69%	3/31/2023	United States
BlackRock Inc	6,073,951	-23,402	102,285,336	1.57%	4/17/2023	United States
Grantham Mayo Van Ot	4,608,995	-50,196	77,615,477	1.19%	11/30/2022	United States
Dimensional Fund Adv	1,857,904	100,947	31,287,104	0.48%	1/31/2023	United States
Goldman Sachs Group	1,664,457	563,179	28,029,456	0.43%	4/17/2023	United States
Skandinaviska Enskil	301,199	-133,455	5,072,191	0.08%	12/31/2022	Sweden
State Street Corp	300,502	0	5,060,454	0.08%	4/17/2023	United States
FRANK RUSSELL COMPAN	296,979	0	5,001,126	0.08%	2/28/2023	United States
JPMorgan Chase & Co	267,721	0	4,508,422	0.07%	4/17/2023	United States
Charles Schwab Corp/	262,289	0	4,416,947	0.07%	4/13/2023	United States



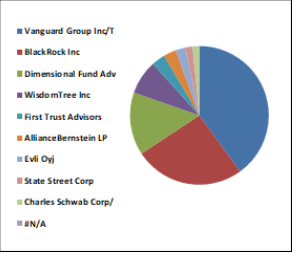
17 KOZAL TI

KOZAL TI - İlk 10 Yabancı Ortak	Pozisyon	Pozisyon Değişimi	Piyasa Değeri	Hisse Oranı	Bildirim Tarihi	Ülke
Van Eck Associates C	54,253,135	-158,858	913,622,802	1.69%	4/17/2023	United States
Vanguard Group Inc/T	37,203,545	1,719,683	626,507,703	1.16%	3/31/2023	United States
BlackRock Inc	35,641,315	693,983	600,199,750	1.11%	4/17/2023	United States
Goldman Sachs Group	8,587,172	87,594	144,607,978	0.27%	4/17/2023	United States
Victory Capital Mana	5,091,652	-1,514,310	85,743,420	0.16%	4/17/2023	United States
WisdomTree Inc	3,450,374	-1,044	58,104,299	0.11%	4/17/2023	United States
Dimensional Fund Adv	3,178,287	-2,909,472	53,522,354	0.10%	4/17/2023	United States
Skandinaviska Enskil	2,745,246	-3,067,239	46,229,943	0.09%	12/31/2022	Sweden
Ironhorse LLC	2,037,334	0	34,308,705	0.06%	4/17/2023	United States
Credit Agricole Grou	1,945,925	-71	32,769,377	0.06%	4/18/2023	France



18 KRDM D TI

KRDM D TI - İlk 10 Yabancı Ortak	Pozisyon	Pozisyon Değişimi	Piyasa Değeri	Hisse Oranı	Bildirim Tarihi	Ülke
Vanguard Group Inc/T	31,625,017	-3,728	532,565,291	4.05%	3/31/2023	United States
BlackRock Inc	20,313,321	156,017	342,076,329	2.60%	4/17/2023	United States
Dimensional Fund Adv	11,551,400	35,661	194,525,578	1.48%	4/17/2023	United States
WisdomTree Inc	6,289,384	-493	105,913,228	0.81%	4/17/2023	United States
First Trust Advisors	2,504,352	31,110	42,173,288	0.32%	4/17/2023	United States
AllianceBernstein LP	2,364,329	0	39,815,301	0.30%	2/28/2023	United States
Evli Oyj	1,829,560	0	30,809,791	0.23%	12/30/2022	Finland
State Street Corp	1,312,512	76,036	22,102,702	0.17%	4/17/2023	United States
Charles Schwab Corp/	1,223,034	0	20,595,893	0.16%	4/13/2023	United States

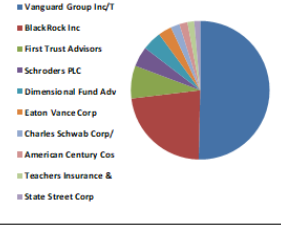


Kaynak : Bloomberg

BIST 30 - İlk 10 Yabancı Hissedar Pozisyonu

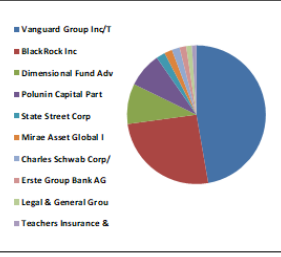
19 ODAS TI

ODAS TI - İlk 10 Yabancı Ortak	Pozisyon	Pozisyon Değişimi	Piyasa Değeri	Hisse Oranı	Bildirim Tarihi	Ülke
Vanguard Group Inc/T	40,632,275	-1,540,999	684,247,517	2.90%	3/31/2023	United States
BlackRock Inc	18,306,273	-32,541	308,277,640	1.31%	4/17/2023	United States
First Trust Advisors	6,193,174	76,934	104,293,051	0.44%	4/17/2023	United States
Schroders PLC	3,745,500	3,745,500	63,074,221	0.27%	12/31/2022	United Kingdom
Dimensional Fund Adv	3,610,716	1,453,796	60,804,458	0.26%	4/17/2023	United States
Eaton Vance Corp	2,536,091	-91,540	42,707,773	0.18%	2/28/2023	United States
Charles Schwab Corp/	1,690,473	0	28,467,566	0.12%	4/13/2023	United States
American Century Cos	1,580,429	0	26,614,425	0.11%	4/13/2023	United States
Teachers Insurance &	1,243,020	0	20,932,457	0.09%	2/28/2023	United States
State Street Corp	1,106,851	0	18,639,371	0.08%	4/17/2023	United States



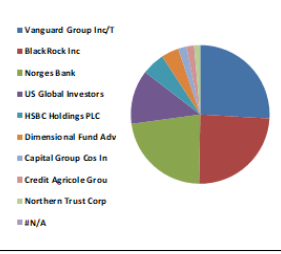
20 PETKM TI

PETKM TI - İlk 10 Yabancı Ortak	Pozisyon	Pozisyon Değişimi	Piyasa Değeri	Hisse Oranı	Bildirim Tarihi	Ülke
Vanguard Group Inc/T	45,763,261	-2,862	770,653,322	1.81%	3/31/2023	United States
BlackRock Inc	24,884,307	-118,518	419,051,734	0.98%	4/17/2023	United States
Dimensional Fund Adv	9,057,828	-2,065,654	152,533,825	0.36%	4/17/2023	United States
Polunin Capital Part	7,864,371	1,695,928	132,436,009	0.31%	6/30/2022	United Kingdom
State Street Corp	1,967,420	0	33,131,353	0.08%	4/17/2023	United States
Mirae Asset Global I	1,878,625	0	31,636,045	0.07%	4/17/2023	South Korea
Charles Schwab Corp/	1,776,687	0	29,919,409	0.07%	4/13/2023	United States
Erste Group Bank AG	1,560,000	-140,000	26,270,400	0.06%	2/28/2023	Austria
Legal & General Grou	1,148,452	75,878	19,339,932	0.05%	3/31/2023	United Kingdom
Teachers Insurance &	979,003	0	16,486,411	0.04%	2/28/2023	United States



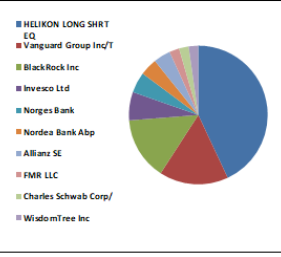
21 PGSUS TI

PGSUS TI - İlk 10 Yabancı Ortak	Pozisyon	Pozisyon Değişimi	Piyasa Değeri	Hisse Oranı	Bildirim Tarihi	Ülke
Vanguard Group Inc/T	1,489,913	189,400	25,090,135	1.46%	3/31/2023	United States
BlackRock Inc	1,400,643	5,642	23,586,828	1.37%	4/17/2023	United States
Norges Bank	1,300,915	502,787	21,907,409	1.27%	12/31/2022	Norway
US Global Investors	721,836	0	12,155,718	0.71%	4/18/2023	United States
HSBC Holdings PLC	308,737	80,000	5,199,131	0.30%	3/28/2023	United Kingdom
Dimensional Fund Adv	232,365	-33,686	3,913,027	0.23%	4/17/2023	United States
Capital Group Cos In	115,412	-2,437,136	1,943,538	0.11%	3/31/2023	United States
Credit Agricole Grou	97,663	-5	1,644,645	0.10%	4/18/2023	France
Northern Trust Corp	85,461	29,969	1,439,163	0.08%	3/31/2023	United States



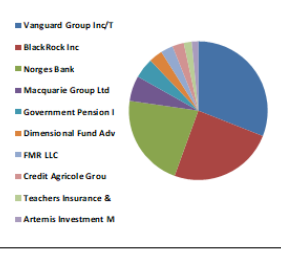
22 SAHOL TI

SAHOL TI - İlk 10 Yabancı Ortak	Pozisyon	Pozisyon Değişimi	Piyasa Değeri	Hisse Oranı	Bildirim Tarihi	Ülke
HELIKON LONG SHRT EQ	102,070,321	-104,369	1,718,864,221	5.00%	3/3/2022	Ireland
Vanguard Group Inc/T	38,192,038	3,010,012	643,153,926	1.87%	3/31/2023	United States
BlackRock Inc	34,715,430	-192,323	584,607,846	1.70%	4/17/2023	United States
Invesco Ltd	15,756,814	-1,491,974	265,344,750	0.77%	4/17/2023	United States
Norges Bank	11,507,306	4,528,674	193,783,035	0.56%	12/31/2022	Norway
Nordea Bank Abp	9,576,580	-802,194	161,269,609	0.47%	2/28/2023	Sweden
Allianz SE	9,289,844	-623,569	156,440,974	0.46%	4/13/2023	Germany
FMR LLC	5,581,369	94,984	93,990,255	0.27%	4/17/2023	United States
Charles Schwab Corp/	5,394,870	-89,201	90,849,612	0.26%	4/13/2023	United States
WisdomTree Inc	5,207,685	2,629	87,697,416	0.26%	4/13/2023	United States



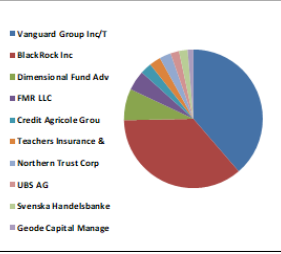
23 SISE TI

SISE TI - İlk 10 Yabancı Ortak	Pozisyon	Pozisyon Değişimi	Piyasa Değeri	Hisse Oranı	Bildirim Tarihi	Ülke
Vanguard Group Inc/T	56,258,353	-1,085,080	947,390,673	1.84%	3/31/2023	United States
BlackRock Inc	44,729,421	10,072	753,243,456	1.46%	4/17/2023	United States
Norges Bank	39,462,063	-991,387	664,541,147	1.29%	12/31/2022	Norway
Macquarie Group Ltd	10,660,193	0	179,517,652	0.35%	12/30/2022	Australia
Government Pension I	8,559,445	-87,123	144,141,055	0.28%	3/31/2022	Japan
Dimensional Fund Adv	5,738,087	-524,443	96,629,386	0.19%	4/17/2023	United States
FMR LLC	5,251,586	60,885	88,436,709	0.17%	2/28/2023	United States
Credit Agricole Grou	4,779,647	82,915	80,489,256	0.16%	4/18/2023	France
Teachers Insurance &	3,225,490	-3,164	54,317,252	0.11%	4/17/2023	United States
Artemis Investment M	2,822,867	-393,000	47,537,081	0.09%	11/30/2022	United Kingdom



24 SASA TI

SASA TI - İlk 10 Yabancı Ortak	Pozisyon	Pozisyon Değişimi	Piyasa Değeri	Hisse Oranı	Bildirim Tarihi	Ülke
Vanguard Group Inc/T	13,358,902	76,579	224,963,912	0.58%	3/31/2023	United States
BlackRock Inc	12,336,033	60,775	207,738,798	0.54%	4/17/2023	United States
Dimensional Fund Adv	2,523,219	-386,732	42,491,008	0.11%	4/17/2023	United States
FMR LLC	1,587,406	19,210	26,731,917	0.07%	2/28/2023	United States
Credit Agricole Grou	930,580	-39	15,670,967	0.04%	4/18/2023	France
Teachers Insurance &	881,236	-1,029	14,840,014	0.04%	2/28/2023	United States
Northern Trust Corp	830,959	205,189	13,993,350	0.04%	3/31/2023	United States
UBS AG	666,779	74,155	11,228,558	0.03%	4/13/2023	Switzerland
Svenska Handelsbanke	661,680	65,545	11,142,691	0.03%	3/31/2023	Norway
Geode Capital Manage	535,034	13,562	9,009,973	0.02%	2/28/2023	United States

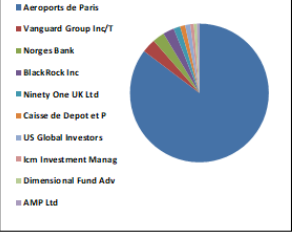


Kaynak : Bloomberg

BIST 30 - İlk 10 Yabancı Hissedar Pozisyonu

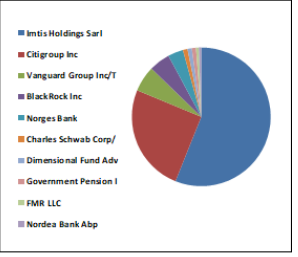
25 TAVHL TI

TAVHL TI - İlk 10 Yabancı Ortak	Pozisyon	Pozisyon Değişimi	Piyasa Değeri	Hisse Oranı	Bildirim Tarihi	Ülke
Aeroports de Paris	167,545,312	2,992	2,821,463,080	46.12%	12/31/2020	France
Vanguard Group Inc/T	6,360,028	664	107,102,872	1.75%	3/31/2023	United States
Norges Bank	5,525,121	2,981,087	93,043,038	1.52%	12/31/2022	Norway
BlackRock Inc	5,123,745	-20,985	86,283,867	1.41%	4/17/2023	United States
Ninety One UK Ltd	3,010,005	-1,145,687	50,688,485	0.83%	2/28/2023	United Kingdom
Caisse de Depot et P	2,365,443	100,624	39,834,060	0.65%	12/31/2021	Canada
US Global Investors	2,344,310	0	39,478,181	0.65%	4/18/2023	United States
Icm Investment Manag	1,593,708	1,593,708	26,838,043	0.44%	12/31/2022	United Kingdom
Dimensional Fund Adv	1,418,170	-224,116	23,881,983	0.39%	4/17/2023	United States
AMP Ltd	1,100,556	-122,240	18,533,363	0.30%	6/30/2022	Australia



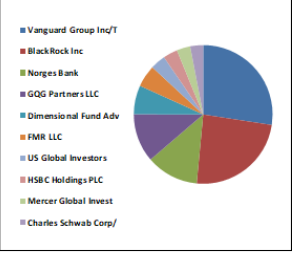
26 TCELL TI

TCELL TI - İlk 10 Yabancı Ortak	Pozisyon	Pozisyon Değişimi	Piyasa Değeri	Hisse Oranı	Bildirim Tarihi	Ülke
Imtis Holdings Sarl	435,600,000	0	7,335,504,066	19.80%	4/7/2023	Luxembourg
Citigroup Inc	195,629,088	109,000	3,294,393,872	8.89%	4/7/2023	United States
Vanguard Group Inc/T	46,628,106	234,248	785,217,312	2.12%	3/31/2023	United States
BlackRock Inc	38,132,538	-1,470,838	642,151,946	1.73%	4/17/2023	United States
Norges Bank	27,625,607	23,136,137	465,215,226	1.26%	12/31/2022	Norway
Charles Schwab Corp/	8,332,893	-74,860	140,325,919	0.38%	4/13/2023	United States
Dimensional Fund Adv	7,983,580	-864,794	134,443,488	0.36%	4/17/2023	United States
Government Pension I	7,534,440	-372,666	126,879,971	0.34%	3/31/2022	Japan
FMR LLC	5,099,576	463,501	85,876,861	0.23%	4/17/2023	United States
Nordea Bank Abp	4,437,383	-9,654	74,725,530	0.20%	2/28/2023	Sweden



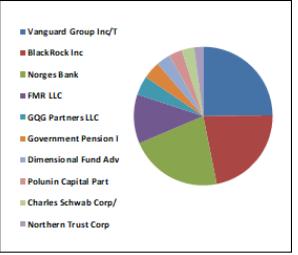
27 THYAO TI

THYAO TI - İlk 10 Yabancı Ortak	Pozisyon	Pozisyon Değişimi	Piyasa Değeri	Hisse Oranı	Bildirim Tarihi	Ülke
Vanguard Group Inc/T	21,436,990	53,770	360,998,915	1.55%	3/31/2023	United States
BlackRock Inc	18,738,903	-114,233	315,563,129	1.36%	4/17/2023	United States
Norges Bank	9,545,022	-463,130	160,738,172	0.69%	12/31/2022	Norway
GQG Partners LLC	8,770,661	8,770,661	147,697,933	0.64%	12/31/2022	United States
Dimensional Fund Adv	5,268,373	-245,628	88,719,402	0.38%	4/17/2023	United States
FMR LLC	3,979,299	5,376	67,011,396	0.29%	2/28/2023	United States
US Global Investors	2,699,365	-11,000	45,457,307	0.20%	4/18/2023	United States
HSBC Holdings PLC	2,590,541	-2,053	43,624,711	0.19%	3/28/2023	United Kingdom
Mercer Global Invest	2,418,596	-71,379	40,729,157	0.18%	3/31/2023	Ireland
Charles Schwab Corp/	2,367,819	-71,220	39,874,072	0.17%	4/13/2023	United States



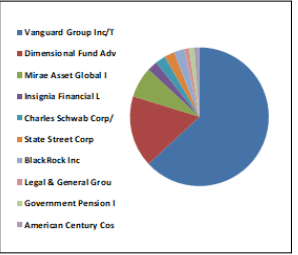
28 TUPRS TI

TUPRS TI - İlk 10 Yabancı Ortak	Pozisyon	Pozisyon Değişimi	Piyasa Değeri	Hisse Oranı	Bildirim Tarihi	Ülke
Vanguard Group Inc/T	34,332,141	486,873	578,153,260	1.78%	3/31/2023	United States
BlackRock Inc	30,461,698	-405,401	512,974,999	1.58%	4/17/2023	United States
Norges Bank	30,040,885	8,042,476	505,888,508	1.56%	12/31/2022	Norway
FMR LLC	15,811,873	-2,513,266	266,271,944	0.82%	2/28/2023	United States
GQG Partners LLC	6,116,530	6,116,530	103,002,366	0.32%	12/31/2022	United States
Government Pension I	5,683,111	-424,046	95,703,590	0.29%	3/31/2022	Japan
Dimensional Fund Adv	4,702,456	330,677	79,189,360	0.24%	4/17/2023	United States
Polunin Capital Part	4,248,083	3,310,223	71,537,718	0.22%	6/30/2022	United Kingdom
Charles Schwab Corp/	3,951,421	-92,077	66,541,930	0.21%	4/13/2023	United States
Northern Trust Corp	2,913,218	326,291	49,058,592	0.15%	3/31/2023	United States



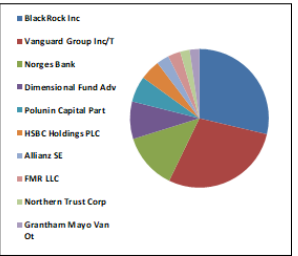
29 VAKBN TI

VAKBN TI - İlk 10 Yabancı Ortak	Pozisyon	Pozisyon Değişimi	Piyasa Değeri	Hisse Oranı	Bildirim Tarihi	Ülke
Vanguard Group Inc/T	37,612,356	-4,141	633,392,081	0.53%	3/31/2023	United States
Dimensional Fund Adv	9,615,902	1,126,814	161,931,791	0.14%	4/17/2023	United States
Mirae Asset Global I	4,027,506	0	67,823,202	0.06%	4/17/2023	South Korea
Insignia Financial L	1,498,857	-6,205	25,240,752	0.02%	11/30/2022	Australia
Charles Schwab Corp/	1,432,612	0	24,125,186	0.02%	4/13/2023	United States
State Street Corp	1,171,437	0	19,726,999	0.02%	4/17/2023	United States
BlackRock Inc	1,124,134	0	18,930,417	0.02%	12/31/2022	United States
Legal & General Grou	1,044,524	0	17,589,784	0.01%	3/31/2023	United Kingdom
Government Pension I	508,537	0	8,563,763	0.01%	3/31/2022	Japan
American Century Cos	454,080	0	7,646,707	0.01%	4/13/2023	United States



30 YKBNK TI

YKBNK TI - İlk 10 Yabancı Ortak	Pozisyon	Pozisyon Değişimi	Piyasa Değeri	Hisse Oranı	Bildirim Tarihi	Ülke
BlackRock Inc	108,409,343	28,650	1,825,613,353	1.28%	4/17/2023	United States
Vanguard Group Inc/T	107,382,641	723,922	1,808,323,691	1.27%	3/31/2023	United States
Norges Bank	49,012,492	49,012,492	825,370,373	0.58%	12/31/2022	Norway
Dimensional Fund Adv	33,045,913	862,061	556,493,180	0.39%	4/17/2023	United States
Polunin Capital Part	22,852,598	22,852,598	384,837,754	0.27%	6/30/2022	United Kingdom
HSBC Holdings PLC	18,131,615	1	305,336,399	0.21%	3/28/2023	United Kingdom
Allianz SE	11,195,552	-1,222,391	188,533,097	0.13%	4/13/2023	Germany
FMR LLC	11,022,381	-1,206,332	185,616,898	0.13%	4/17/2023	United States
Northern Trust Corp	8,371,992	2,478,452	140,984,347	0.10%	3/31/2023	United States
Grantham Mayo Van Ot	8,307,380	-1,320,591	139,896,280	0.10%	11/30/2022	United States



Kaynak : Bloomberg

Yatırım Danışmanlığı ve Bireysel Portföy Yönetimi

Özlem ÜNAL Müdür			
Semih Can ÖZER Uzman	Gizem Tetik ARGİN Uzman	Semih ÖZER Uzman	Huzeyfe KARAKUŞ Uzman Yardımcısı
ytrdanismanligibpy@halkyatirim.com.tr 0 (216) 285 09 00			

Çekince : "Yatırım Danışmanlığı hizmeti; aracı kurumlar, portföy yönetim şirketleri, mevduat kabul etmeyen bankalar ile müşteri arasında imzalanacak Yatırım Danışmanlığı sözleşmesi çerçevesinde sunulmaktadır. Burada yer alan bilgi, yorum ve tavsiyeleri, kişilerin yerindelik testi ile belirlendiği risk seviyeleri dikkate alınarak, Halk Yatırım Yatırım Danışmanlığı ve Araştırma birimi nezdinde güvenilir olduğuna inanılan bilgi kaynaklarından yararlanarak hazırlanmakta ve kişiye özel sunulmaktadır. Verilen bu tavsiyeler mali durumunuz ile risk ve getiri tercihlerinize uygun olmayabilir. Bu nedenle, risk yapınıza uygun olmayan şekilde sadece burada yer alan bilgilere dayanılarak yatırım kararı verilmesi beklentilerinize uygun sonuçlar doğurmayabilir. Size özel olarak tahsis edilen Yatırım Danışmanınız ile irtibata geçmeniz ve mali durumunuz ve risk seviyelerinize uygun kararları birlikte almanız tavsiye edilir.

Veri ve grafikler güvenilirliğine inandığımız güvenilir kaynaklardan derlenmiş olup, yapılan yorumlar sadece HALK YATIRIM MENKUL DEĞERLER A.Ş. Yatırım Danışmanlığı'nın beklentilerini yansıtmaktadır. Bu bilgiler ışığında yapılan ve yapılacak olan ileriye dönük yatırımların sonuçlarından Şirketimiz hiçbir şekilde sorumlu tutulamaz. Ayrıca, Halk Yatırım Menkul Değerler A.Ş.'nin yazılı izni olmadıkça içeriği kısmen ya da tamamen üçüncü kişilerce hiç bir şekil ve ortamda yayınlanamaz, iktisap edilemez, alıntı yapılamaz, kullanılamaz. İleti, gönderilen kişiye özel ve münhasırdır. İlave olarak, bu raporun gönderildiği ve yukarıdaki açıklamalarımız doğrultusunda kullanıldığı ülkelerdeki yasal düzenlemelerden kaynaklı tüm talep ve dava haklarımız saklıdır.

Uyarı Notu: Bu e-posta'nın içerdiği bilgiler (ekleri dahil olmak üzere) gizlidir. Onayımız olmaksızın üçüncü kişilere açıklanamaz. Bu mesajın gönderilmek istendiği kişi değilseniz, lütfen mesajı sisteminizden derhal siliniz. Halk Yatırım Menkul Değerler A.Ş. bu mesajın içerdiği bilgilerin doğruluğu veya eksiksiz olduğu konusunda bir garanti vermemektedir. Bu nedenle bilgilerin ne şekilde olursa olsun, içeriğinden, iletilmesinden, alınmasından, saklanmasından sorumlu değildir. Bu mesajın içeriği yazarına ait olup, Halk Yatırım Menkul Değerler A.Ş.'nin görüşlerini içermeyebilir.

